



Een stap dichterbij Allah


Umrahgids voor kinderen



Een stap dichterbij Allah

Umrahgids: een informatief en
educatief hulpboekje voor kinderen


ASALAMOË ALEYKOËM





Ik ben Isa en ga met mijn familie op reis naar een hele bijzondere plek, hier ver vandaan.

En ik ben Nisa en ga ook mee op reis... maar eigenlijk weet ik niet zo goed waar we naartoe gaan...








Ik zal je wel vertellen waar
we naartoe gaan.

Het is best wel spannend
want deze keer is het geen
reis naar Marokko, Turkije of
Spanje, maar een reis naar
het Heilig Huis van Allah!

Oh echt?
Maar waar is het Heilig
Huis van Allah dan?

Dat is in Mekka, daar waar de
Kaaba is.





Oh, ik vind het best wel spannend maar eigenlijk weet ik helemaal niet wat ik moet doen.




Alhamdoelillah is Isa eerder geweest en kan hij daar meer over vertellen.


Ben je ook klaar voor het verhaal van Isa zodat jij, net als ik, kunt leren welke stappen wij moeten nemen tijdens onze reis naar Mekka?

Om alles goed te begrijpen, zal ik je eerst de volgende woorden uitleggen.

- **Umrah** wordt in het Nederlands de kleine bedevaart genoemd. Dit zijn de stappen (of in een mooier woord rituelen) die wij moeten doen wanneer wij naar Mekka gaan.
- **Ihraam** is een staat waarin wij tijdelijk bepaalde dingen niet mogen doen. De mannen dragen dan twee witte doeken en de vrouwen dragen hun kleding die volgens de islam is voorgeschreven.
- **Mieqaat** is een grens/plek waar wij niet zomaar voorbij mogen gaan zonder eerst in de staat van ihraam te treden.



- **Talbiyah van de umrah** spreken wij uit vanaf het moment dat wij in ihraam treden.
- **Tawaaf** betekent dat je 7 rondjes maakt rond de Kaaba.
- **De Zwarte Steen** is de steen bij de Kaaba waar je start en stopt bij het maken van de 7 rondjes.
- **Maqaam Ibrahiem** is de standplaats van de profeet Ibrahiem en ziet eruit als een zuil in de kleur van goud/koper.
- **Zamzam water** is gezegend water en het beste water ter wereld.
- **Safa & Marwa** zijn 2 heuvels waartussen je 7 keer heen en weer moet lopen.
- **Dhikr** betekent Allah gedenken. Dit kun je doen door bijvoorbeeld Soebhaana Allah, Alhamdoelillah en Allahoe Akbar (meermaals) te zeggen.



Help jij Nisa om de woorden te verbinden met de juiste plaatjes?



● Safa & Marwa



● Tawaaf



● Maqam Ibrahim



● Ihraam




Met Isa en Nisa
op reis naar
Mekka




Er zijn verschillende manieren om naar Mekka te gaan. Sommigen gaan rechtstreeks met het vliegtuig, terwijl anderen eerst naar Medina gaan, daar verblijven en vervolgens met de bus, trein of taxi naar Mekka gaan.



















Rechtstreeks met het vliegtuig naar Mekka



Eerst met het vliegtuig naar Medina en dan van Medina naar Mekka met de bus, trein of taxi.



Weet jij al op welke manier jij naar Mekka gaat? Kruis aan wat op jou van toepassing is.

<input type="checkbox"/>					
<input type="checkbox"/>					
<input type="checkbox"/>					
<input type="checkbox"/>					



Oh maar Isa, stel dat wij rechtstreeks naar Mekka gaan dan moet ik in het vliegtuig al in ihraam...

Dat klopt Nisa, want met het vliegtuig naar Mekka passeer je de mieqaat (de grens) en weet je nog dat we deze niet voorbij mogen gaan zonder eerst in ihraam te treden?



Oh Isa, het lijkt alsof ik
alles vergeet...

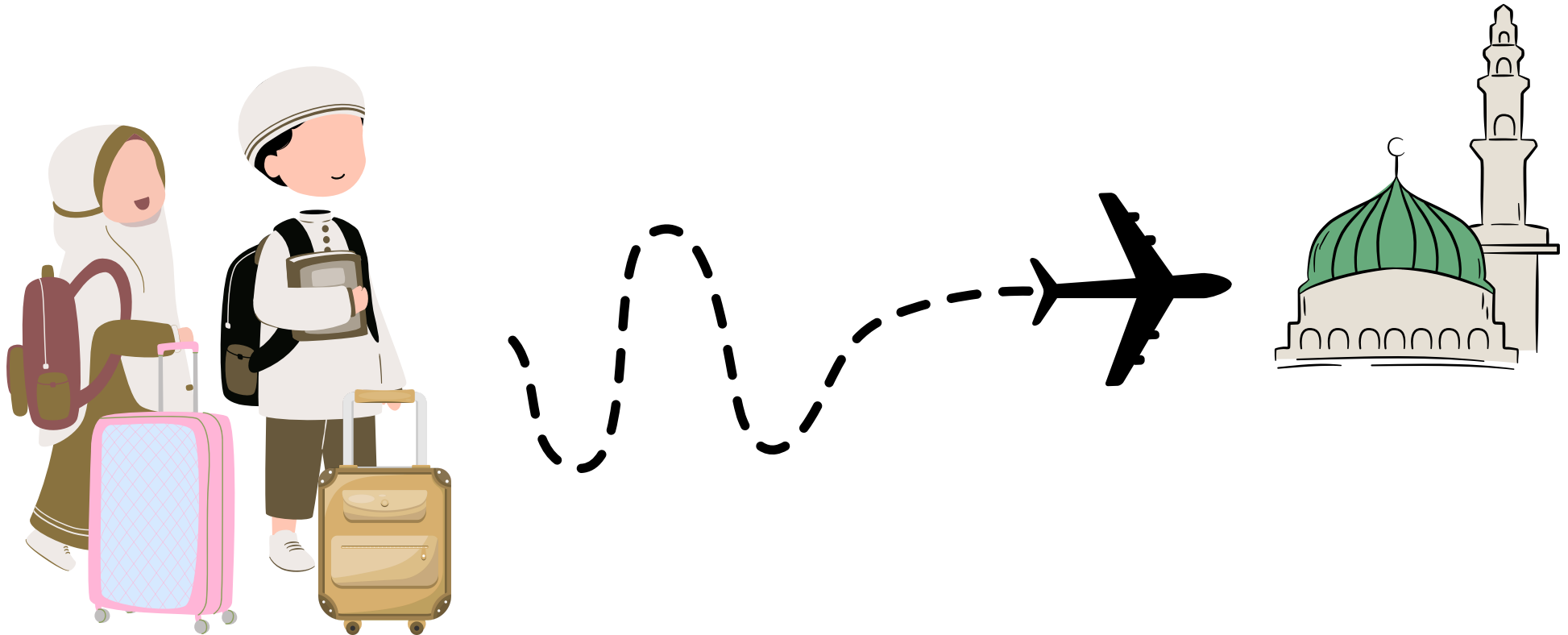


Geen zorgen Nisa. Ik had dat
ook de eerste keer, maar
straks zal alles duidelijk
worden.

Het is tijd om te vertrekken.
Kom, anders missen wij
onze vlucht.



Intussen vertrekken Isa en Nisa met hun familie naar het vliegveld. Isa vertelt dat het een lange reis zal worden en dat zij eerst een paar dagen in Medina verblijven. Van daaruit vertrekken ze met de bus naar Mekka.



He Isa, Medina is dat niet de stad waar onze geliefde Profeet Mohammed صَلَّى اللهُ عَلَيْهِ وَسَلَّمَ heeft gewoond? Volgens mij ligt hij (صَلَّى اللهُ عَلَيْهِ وَسَلَّمَ) daar ook begraven.

Dat klopt Nisa. Medina is de stad waar onze geliefde Profeet Mohammed ﷺ heeft gewoond. Hij (ﷺ) is gestorven in het huis van zijn vrouw Aicha en ligt in Medina begraven dichtbij de groene koepel.

Daar in Medina is er een grote moskee. Die moskee heeft de naam **masjid an-Nabawi**. Masjid betekent moskee en an-Nabawi betekent de Profeet. Daarom noemen wij dat in het Nederlands **de moskee van de Profeet**.



Oh, Soebhaana Allah Isa dat wist ik niet. Gaan we dan ook bidden in de moskee van de Profeet ﷺ?





Ja, Nisa! In die moskee gaan we elke dag bidden, in sha Allah.
En weet je wat leuk is? **Elk gebed** dat we daar doen, telt als
1000 gebeden.

WOW!!!

Dus als ik mijn **5 gebeden** in deze moskee bid, is
het alsof ik **5000 gebeden** heb verricht.

Dat is **Cool!**







Weet je wat nog cooler
is Nisa?


Wat
dan?



In de moskee van Mekka, waar de Kaaba is, is 1
gebed niet gelijk aan 1000 maar aan 100 000!




1000




100 000

Na een lange vliegtuigreis komen Isa en Nisa aan in Medina. Ze hebben een hotelkamer gekregen, waar ze na een warme douche en lekker eten meteen in slaap zijn gevallen. De volgende dag zijn ze heel vroeg opgestaan om te gaan bidden in de moskee van de Profeet ﷺ.

MASJID AN-NABAWI






He Nisa, weet je nog wat wij moeten zeggen als we een moskee binnengaan?


Ja Isa, bij het binnenkomen plaatsen we eerst onze rechtersvoet en zeggen dan:

Bismillahie, wa s-salaatoe, wa s-salaamoe 3ala Rasoelillaah. Allahoemma ftah´lie abwaaba rah´matik.



En als we uit een moskee komen?

Dan plaats je eerst je linkervoet en zeg je:
Bismillah(ie), wa s-salaatoe wa s-salaamoe 3ala Rasoelillah. Allahoemma innie as-aloeka min fadlik. Allahoemma 3simnie mina s-shaytaani r-radjiem.




1

Richtung Mekka + ihraam



Net toen Isa en Nisa begonnen te wennen in Medina, moesten zij alweer vertrekken. Dit keer niet naar hun eigen huis, maar naar een heel bijzonder huis. Het Heilig Huis van Allah.



Isa en Nisa maken zich klaar om naar het Heilig Huis van Allah te gaan. Daar gaan ze de umrah (de kleine bedevaart) verrichten. Ze beginnen met de voorbereiding op de ihraam door de grote wassing te verrichten.




Ken jij al het verschil tussen de grote en de kleine wassing?

Na de grote wassing wikkelt Isa de twee witte doeken om zijn lichaam. De vader van Isa helpt hem daarbij.

Nisa trekt haar islamitische kleding aan. Ze zorgt ervoor dat ze volledig bedekt is waarbij alleen haar gezicht en handen te zien zijn.




Isa en Nisa zijn nu klaar voor de volgende stap: het treden in ihraam.




Isa? Kun je mij meer vertellen over ihraam en hoe treed je eigenlijk in ihraam?

Ihraam begint wanneer we bij de mieqaat (grens) komen en de Talbiyah van de umrah uitspreken. De Talbiyah van de umrah spreek je uit door **Labbaika Allahoemma Umrah** te zeggen. Vanaf dat moment mogen we bepaalde dingen niet meer doen totdat we klaar zijn met alle stappen van de umrah.





Wat mogen wij dan
niet doen in de staat
van ihraam?




Dat zal ik jou zo
vertellen Nisa.

No!

- ✗ Je mag geen haren of nagels knippen.
- ✗ Je mag geen parfum opdoen.
- ✗ Je mag als man geen andere kledingsstukken aandoen: enkel de 2 witte doeken.
- ✗ Je mag als man geen hoed of pet dragen. Je mag niets op je hoofd doen.
- ✗ Je mag als man je enkels niet bedekken. Deze moeten zichtbaar zijn.
- ✗ Je mag als vrouw geen handschoenen dragen of iets op je gezicht vastbinden.
- ✗ Je mag niet op dieren jagen of anderen helpen die op dieren jagen.
- ✗ Je mag geen planten plukken of bomen omkappen.
- ✗ Je mag geen gevonden voorwerpen oprapen van de grond.
- ✗ Je mag niet trouwen of iemand vragen om te trouwen.
- ✗ Je mag geen ruzie maken of slechte woorden uitspreken.

YES!

- ✓ Je mag een horloge, bril, riem of ring aandoen.
- ✓ Je mag sandalen aandoen. Let op! Bij de mannen moeten de enkels zichtbaar zijn.
- ✓ Je mag een parasol/paraplu gebruiken.
- ✓ Je mag je hoofd of lichaam wassen. Let op! Je mag geen producten gebruiken met parfum. Dus ook geen zeep of shampoo waar parfum in zit.
- ✓ Je mag je wondjes verzorgen als je gevallen bent of pijn hebt.
- ✓ Je mag je ihraam kleding wassen of veranderen. Let op! Als je die wast mag je dat niet met producten wassen waar parfum in zit.
- ✓ Je mag als vrouw een sluier over je gezicht laten hangen. Let op! Deze mag je niet vastbinden.

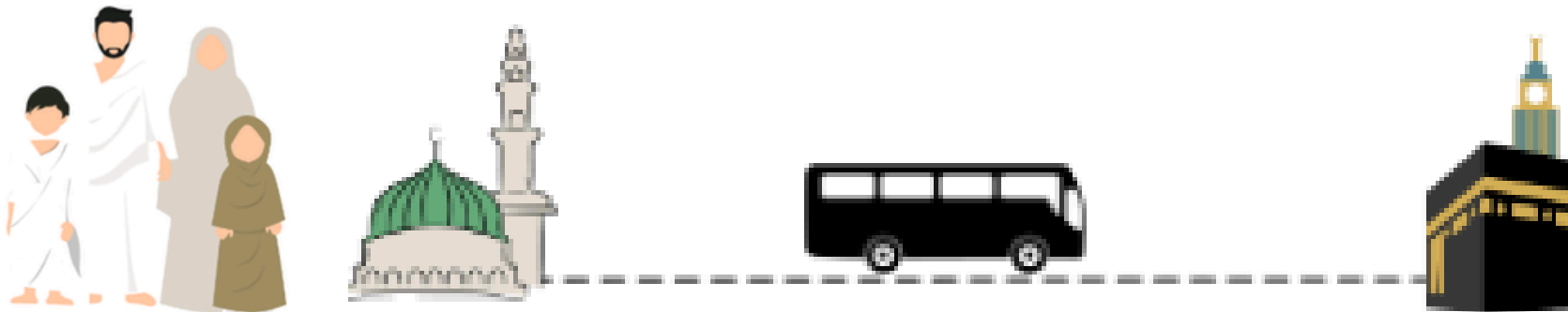


Oh, dat is duidelijk. Dank je wel Isa. Ik ben klaar om in de staat van ihraam te treden. Jij ook?



Alhamdoelillah
Nisa!
Ik ben er ook
klaar voor.

Isa en Nisa vertrekken van Medina met de bus naar Mekka. Na een kleine 10 minuten stopt de bus bij de mieqaat.



Isa en Nisa zeggen allebei: **Labbaika Allahoema umrah.**

Plotseling horen Isa en Nisa alle mensen in de bus **Labbaika Allahoema Labbaik, Labbaika laa sharieka laka labbaik, innal h´amda wa ni3mata, laka walmoelk laa sharieka lak** zeggen. De mensen in de bus blijven dit heel de weg herhalen. Alhamdoelillah hebben Isa en Nisa dit ooit geleerd waardoor zij de Talbiyah met de mensen in de bus mee konden opzeggen.

Ken jij de Talbiyah al uit je hoofd? Zo niet, oefen dan samen met Nisa totdat jij die helemaal uit je hoofd kent.




Labbaika Allahoema
Labbaik


Labbaika laa sharieka
laka labbaik

innal h' amda wa
niBmata laka
walmoelk
laa sharieka lak

MEKKA



MEDINA




2

Tawaaf rond de Kaaba



Na een lange busrit komen Isa en Nisa aan in Mekka. Ze gaan even naar hun hotelkamer, leggen hun koffers neer en spreken dan af met de groep om samen de tweede stap van de umrah te verrichten.




Weet jij nog wat de eerste stap is van de umrah? Kruis het juiste antwoord aan.

- Tawaaf
- Zamzam water drinken
- Uitspreken van de Talbiyah
- Safa & Marwa



Nisa, zie je die moskee daar?
Dat is de moskee waar de Kaaba
is. Die moskee heeft de naam
masjid al-Haram.



Oh ja, ik zie al een heel klein
stukje van de 
Soebhaana Allah, zie jij die ook?

MASJID AL-HARAM



Help jij


ISA

de weg naar de
Kaaba te vinden?



NISA

heeft ook hulp nodig om de weg naar de Kaaba te vinden. Kun jij haar helpen?



Isa en Nisa lopen richting de moskee al-Haram. Het is erg druk dus Isa en Nisa blijven dicht bij de groep om niet kwijt te raken.



Isa, wat gaan we nu doen?

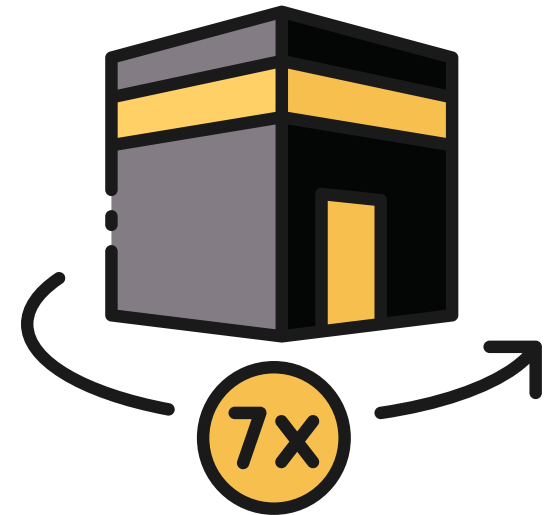



Nu gaan we de moskee binnen richting de 



om de Tawaaf te doen.

TAWAAF






Isa, hoe moet ik de Tawaaf doen?



Bij de Tawaaf Nisa gaan wij 7 rondjes maken rond de Kaaba. We starten en eindigen aan de hoek van de Zwarte Steen. Tijdens het maken van de rondjes kun je aan Allah alles vragen wat je wenst. Je kunt ook Koran reciteren of Dhikr doen.

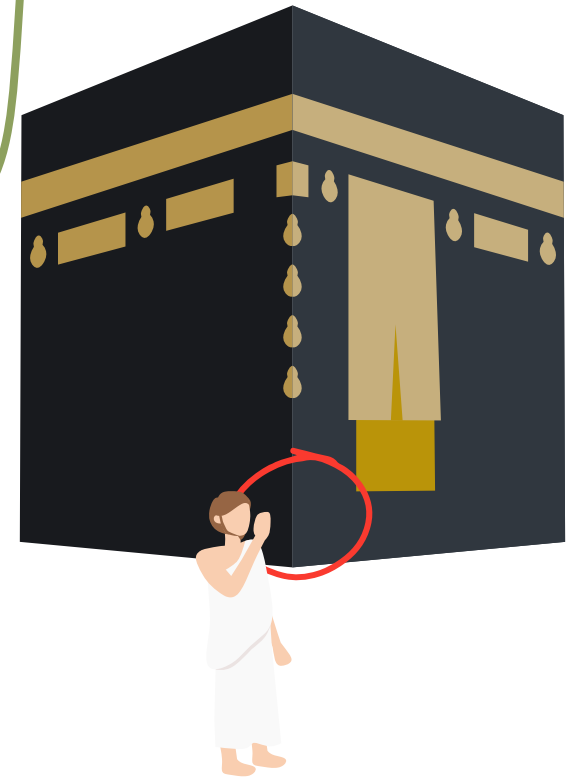
Om de Tawaaf goed uit te voeren Nisa, laat ik je eerst een tekening zien met de vier hoeken van de Kaaba. Zo weet je precies waar je start en stopt. Maar ook wat je op welk moment moet zeggen en doen.



Kijk Nisa, dit is de hoek van de Zwarte Steen. Die staat dichtbij de deur van de Kaaba. Bij de start en na elke ronde moeten wij de Steen begroeten.




We begroeten de Zwarte Steen door onze rechterhand op te heffen en (Bismillah) **Allahoe Akbar** te zeggen.



**DE HOEK VAN DE
ZWARTE STEEN**

Isa, je vertelde me dat we na de begroeting van de Zwarte Steen Koran kunnen reciteren, Dhikr doen en alles wat we maar wensen aan Allah kunnen vragen. Maar tussen welke twee hoeken moeten we dan de dua opzeggen die we van onze ouders hebben geleerd?



Dit is de
Yamani hoek

Dit is de Shami hoek



Dit is de
Iraqi hoek

Dit is de hoek van
de Zwarte Steen






Ja, je bedoelt de dua:

**Rabbana aatina fie-doenya h´asana(tan) wa fiel
´akhirati h´asana(tan) wa qina 3adaaben-naar**

Deze dua zeg je wanneer je aan de Yamani hoek komt
en blijf je herhalen tot je aan de hoek van de Zwarte
Steen bent.

*Ah duidelijk Isa! Ik ben klaar
voor de Tawaaf, jij ook?*



Ben jij ook klaar om de Tawaaf te doen? Doe de check en beantwoord de volgende vragen door het juiste antwoord aan te kruisen.

1 Bij welke hoek starten en eindigen wij bij het verrichten van de Tawaaf?

- Bij de Shami hoek?
- Bij de Iraqi hoek?
- Bij de hoek van de Zwarte Steen?
- Bij de Yamani hoek?

2 Tussen welke 2 hoeken zeggen wij de aangeleerde Dua?


- Tussen de hoek van de Zwarte Steen en de Iraqi hoek?
- Tussen de Iraqi hoek en de Shami hoek?
- Tussen de Shami hoek en de Yamani hoek?
- Tussen de Yamani hoek en de hoek van de Zwarte Steen?



Nisa, in Mekka is het altijd heel druk, dus het is niet altijd even makkelijk om de hoeken in het echt te herkennen. Daarom ga ik jou enkele tips geven. Probeer deze te onthouden.


Tips om de **hoek van de Zwarte Steen** te herkennen:

- staat dichtbij de deur;
- is de enige hoek met versiering die onderbroken is;
- als je bij deze hoek staat en je kijkt rechts van jou naar boven, zie je een groen lichtje.



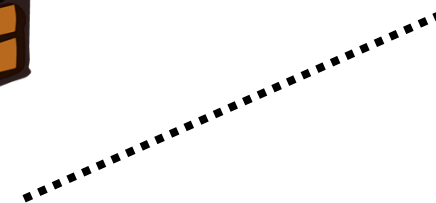


Tips om **de Yamani hoek** te herkennen:

- is de enige hoek met versiering die doorloopt als een rechte lijn naar beneden.



De andere twee hoeken hebben geen versiering.

Help jij Nisa even om de namen van de hoeken op de juiste plek te schrijven?

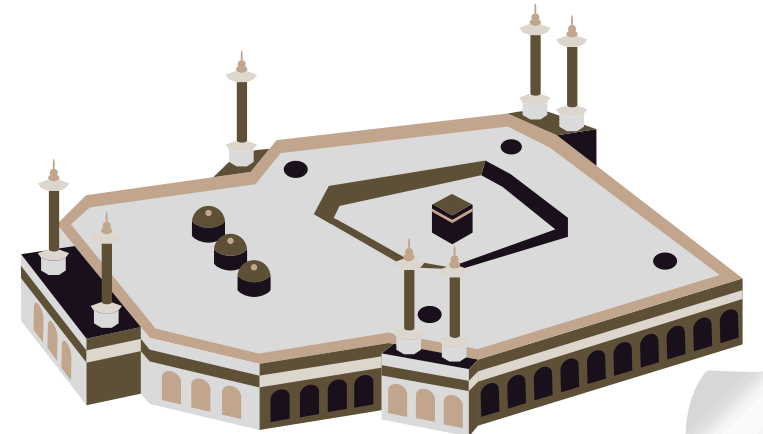


Isa en Nisa komen intussen aan bij de ingang van de moskee al-Haram, doen hun schoenen uit, stappen met hun rechtervoet de moskee binnen en zeggen:




**Bismillahie, wa s-salaatoe, wa s-salaamoe 3ala
Rasoelillaah. Allahoemma ftah´lie abwaaba rah´matik.**

Isa en Nisa kunnen niet wachten om de Kaaba te zien. De moskee is erg groot en druk. Ze moeten met de (rol)trap naar beneden om de Kaaba goed te kunnen zien.




Isa en Nisa zien de Kaaba en beginnen bij de hoek van de Zwarte Steen. Ze begroeten de Zwarte Steen en starten aan hun eerste loopronde. Dit doen zij 7 keer.






Alhamdoelillah
Isa, ik ben
klaar met de
Tawaaf.
Wat nu?

Nu gaan wij 2
gebedseenheden bidden
achter Maqaam Ibrahiem.



3

Maqaam Ibrahim





Bij het bidden achter Maqaam Ibrahiem is het goed dat je soerah al-Kaafiroen en soerah al-Ikhlaas kent. Zodat je deze twee soewar tijdens dit gebed kunt opzeggen.

Oh Isa, dan moet ik deze eerst even gaan oefenen.



Ken jij deze twee soewar al uit je hoofd? Zo niet, laten we dan samen oefenen. We starten met het leren van **soerah al-Ikhlaas**.



Bismillaahie r-Rahmaanie r-Rahiem

Qoel hoewa llaahoe ahad

Allaahoe s-Samad

Lem yalid wa lem yoelad

Wa lem yakoe l-lahoe koefoewen
ahad

En nu is het tijd om **soerah al-Kaafiroen** te leren.

Bismillaahie r-Rahmaanie r-Rahiem

Qoel yaa-ayyoeha l-kaafiroen


La a3boedoe maa ta3boedoen

Walaa antom 3aabidoena maa
a3boed

Walaa ana 3aabidoen maa
3abadtoem

Walaa antom 3aabidoena maa
a3boed

Lekoem dienoekoem waliya dien



Zo, Isa en Nisa zijn nu klaar om 2 gebedseenheden te bidden achter Maqaam Ibrahiem.

Onderweg naar de gebedsplek zeggen Isa en Nisa:
Wa tagidhoe min Maqaami Ibrahiema mosallaa.



MAQAAM IBRAHIEM



Nadat Isa en Nisa klaar zijn met het bidden van 2 gebedseenheden achter Maqaam Ibrahiem, is het tijd voor het drinken van Zamzam water.




ZAMZAM WATER



4

Zamzam water






Weet je nog dat Isa ons vertelde dat het Zamzam water gezegend water is en dit het allerbeste water ter wereld is?

Daarom is het goed om er tijdens je reis zoveel mogelijk van te drinken.

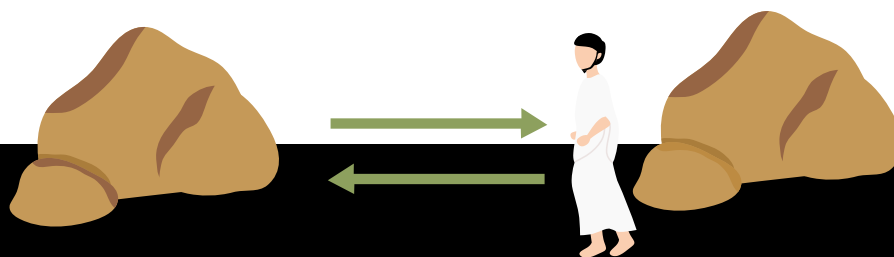
Het is ook goed om bij het drinken van Zamzam water een Dua te maken.

Isa en Nisa drinken Zamzam water en maken een Dua.



5


Safa & Marwa



Nu is het tijd voor Safa en Marwa. Safa en Marwa zijn twee heuvels waartussen wij (in totaal) 7 keer heen en weer moeten lopen.

We starten bij (de heuvel) Safa en eindigen bij (de heuvel) Marwa.

1. Van **Safa** naar Marwa
2. Van Marwa naar Safa
3. Van Safa naar Marwa
4. Van Marwa naar Safa
5. Van Safa naar Marwa
6. Van Marwa naar Safa
7. Van Safa naar **Marwa**



Onderweg naar Safa zeggen Isa en Nisa:

Inna ssafaa walmarwataa min sha3aa iri Ilaah.


Abda-oe bimaa bada-a Ilaahoe bih.




Nadat Isa en Nisa aankomen bij de heuvel Safa (kleine verhoging), kijken zij richting de Kaaba, heffen hun handen op en zeggen:

Allahoe Akbar, Allahoe Akbar, Allahoe Akbar

Laa ilaaha illa-laahoe wah´dahoe laa sharieka lah, Lahoe I-Moelkoe wa lahoe I-H´amdoe wa hoewa 3alaa koelli shay-in Qadier. Laa ilaaha illa-Laahoe wah´dah, andjaza wa3dah, wa nasara 3abdah, wa hazama l´ahzaaba wah´dah.



DUJA



Nisa, deze dua moet je bij elke heuvel 3 keer opzeggen.

Allahoe Akbar, Allahoe Akbar, Allahoe Akbar

Laa ilaaha illa-laahoe wah´dahoe laa sharieka lah, Lahoe I-Moelkoe wa lahoe I-H´amdoe wa hoewa 3alaa koelli shay-in Qadier. Laa ilaaha illa-Laahoe wah´dah, andjaza wa3dah, wa nasara 3abdah, wa hazama l´ahzaaba wah´dah.

Dus je zegt eerst de bovenstaande dua gevolgd door een eigen dua naar keuze. Dan zeg je opnieuw de bovenstaande dua gevolgd door een eigen dua naar keuze en dan sluit je af door bovenstaande dua (opnieuw) op te zeggen.

Dit doe je bij elke heuvel.

Start Safa

- Bovenstaande Dua + eigen Dua
- Bovenstaande Dua + eigen Dua
- Bovenstaande Dua

Marwa:

- Bovenstaande Dua + eigen Dua
- Bovenstaande Dua + eigen Dua
- Bovenstaande Dua

Safa:

- Bovenstaande Dua + eigen Dua
- Bovenstaande Dua + eigen Dua
- Bovenstaande Dua

Marwa:

- Bovenstaande Dua + eigen Dua
- Bovenstaande Dua + eigen Dua
- Bovenstaande Dua

Safa

- Bovenstaande Dua + eigen Dua
- Bovenstaande Dua + eigen Dua
- Bovenstaande Dua

Marwa:

- Bovenstaande Dua + eigen Dua
- Bovenstaande Dua + eigen Dua
- Bovenstaande Dua

Safa:

- Bovenstaande Dua + eigen Dua
- Bovenstaande Dua + eigen Dua
- Bovenstaande Dua

Eind Marwa:

- Bovenstaande Dua + eigen Dua
- Bovenstaande Dua + eigen Dua
- Bovenstaande Dua



Ah, ik snap het! Dank je wel Isa. Dan is het nu tijd voor de laatste stap in sha Allah: het knippen van de haren voor de vrouwen en het scheren of knippen van de haren voor de mannen.

Dat klopt helemaal Nisa!




6

**Knippen/scheren
van de haren**

Het is nu tijd voor de laatste stap van de umrah.

Weet jij nog wat de laatste stap is van de umrah?



Ja, het knippen van de haren voor de vrouwen en het scheren of knippen van de haren voor de mannen.



Isa en zijn vader scheren hun hoofdharen volledig kaal. Ze kunnen ervoor kiezen om dit zelf te doen of bij een kapper. Isa wil graag volledig kaal omdat de beloning voor het kaal scheren bij mannen **groter** is dan de beloning voor het volledig knippen van de haren.



Nisa en haar moeder gaan terug naar hun hotelkamer. Ze nemen hun volledige haarlengte samen en knippen een klein stukje af (ongeveer de lengte van een vingertop).



Isa en Nisa zijn nu Alhamdoelillah klaar met de umrah en mogen alles wat tijdelijk verboden was opnieuw doen.

Ben jij ook klaar voor de umrah?

Doe de check! Kijk naar het plaatje en vertel de ander wat je allemaal nog weet.



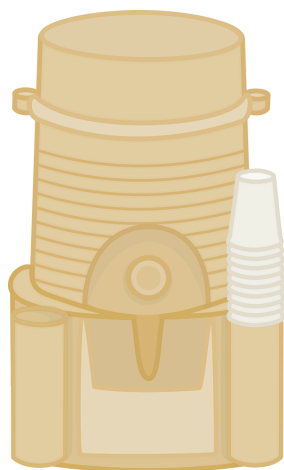
Ihraam



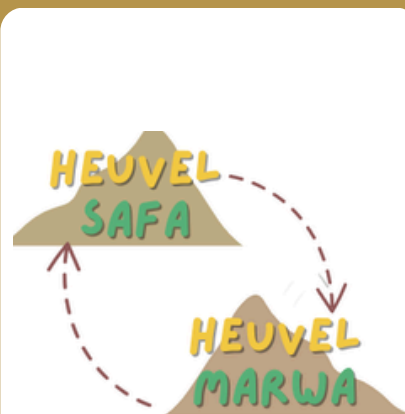
Tawaaf




Maqaam Ibrahiem



Zamzam water



Safa & Marwa



Knippen van de haren


Kun jij **Iso** helpen om alle woorden te vinden?



M	G	M	U	M	C	O	R	N	B	R	I	S	D
A	A	Z	A	M	A	R	T	S	L	L	O	R	M
S	S	A	F	A	E	N	M	A	R	W	A	I	M
J	E	M	I	E	Q	A	A	T	W	T	H	A	T
I	U	Z	A	H	B	R	B	E	W	A	O	Y	A
D	K	A	A	B	A	V	I	H	R	A	A	M	L
A	H	M	E	K	K	A	E	B	S	W	I	F	B
N	Z	W	A	R	T	V	I	T	S	A	E	N	I
N	I	A	I	P	P	M	E	D	I	N	A	H	Y
A	S	T	L	B	A	R	H	B	S	V	G	S	A
B	E	E	E	A	I	P	N	A	A	E	P	A	H
A	X	R	Q	A	M	B	U	M	R	A	H	U	H
W	M	A	S	J	I	D	A	L	H	A	R	A	M
I	M	Z	W	A	R	T	E	S	T	E	E	N	S

1. MIEQAAT
2. IHRAAM
3. MAQAAM IBRAHIM
4. ZAMZAM WATER
5. SAFA EN MARWA
6. ZWARTE STEEN
7. MEKKA
8. KAABA
9. MASJID AL HARAM
10. MEDINA
11. MASJID AN NABAWI
12. UMRAH
13. TAWAAF
14. TALBIYAH
15. DUA

Help jij **Nisa** om het geheime woord te raden?



VERTICAAL

1. De stad waar de Kaaba gelegen is.
2. Wat moeten moslims 5x per dag doen?
4. De heuvel waar we starten met het 7x lopen.
5. Het allerbeste water ter wereld.


HORIZONTAAL

3. Een vervoermiddel om naar Mekka of Medina te gaan.
6. Het maken van 7 rondjes rond de Kaaba.
7. De stad waar de Profeet ﷺ gestorven is.
8. De heuvel waar we eindigen met 7x lopen.

Oplossing



Ken jij de volgorde van de umrahstappen nog? Plaats het juiste cijfer bij het juiste plaatje.



UMRAH CERTIFICAAT



Van:



Handtekening



Datum



Ma sha Allah, goed gedaan! Nu weet jij, net als Isa en Nisa, welke stappen je moet doen op umrah.

Vergeet ook niet het filmpje van de umrahstappen te bekijken op Youtube of op het Instagramaccount [mekka_en_medina](#).

